



Uśmiechnij się!

- Synku, jak ci idzie w szkole?
 - Dobrze, ale nie wyobrażasz sobie tatusiu, jak pan nauczyciel ci zazdrości. Już kilka razy złapał mnie za ucho i powiedział: „Ach, gdybym ja był twoim ojcem”.



- Syneczku, już pora do szkoły! - Nie pójde.
 - Syneczku, mamusia prosi...
 - Nie pójde. Nauczyciele mnie nie lubią, dzieci mnie nie lubią...
 - Ależ syneczku, musisz iść do szkoły, przecież jesteś tam dyrektorem.



- Przychodzi baba do lekarza w skarpetce na głowie.
 - Co pani jest? - pyta doktor.
 - Bez żartów, koleś, to jest napad!



Nauczycielka do Jasia: - Zawsze gdy jest klasówka, ciebie nie ma w szkole z powodu chorej babci.
 - Proszę pani, my też podejrzewamy, że babcia symuluje.



Jasiu, dlaczego spóźniłeś się na lekcje? - chce wiedzieć pani wychowawczyni.
 - Bo jak szedłem do szkoły, to napadł mnie uzbrojony bandyta.
 - Dziecko! Czy nic ci się nie stało?!
 - Owszem, zabrał mi zeszyt z wypracowaniem.



Mały Jasio pyta mamy:

- Mamo, po co się malujesz?
- Żeby ładnie wyglądać.
- A kiedy to zaczniesz działać?

Z zeszytów szkolnych

Grzyby składają się z kapelusza, trzona i robaków.

- ✓ **Gazetkę Smyka redagują:** Anna Czech, Natalia Dykas, Sylwia Grzegorzczak, Rokšana Karp, Klaudia Kosiba, Edyta Myszkowska, Kinga Myszkowska, Dominika Olbrych, Barbara Rybka, Natalia Świercz.
- ✓ **Skład i opracowanie graficzne:** Anna Dykas
- ✓ **Współpraca:** Maria Świercz
- ✓ **Nakład:** 60 szt.
- ✓ **Adres redakcji:** Zespół Szkolno - Przedszkolny w Libuszy, sala nr 4.

GAZETKA SMYKA



PISEMKO DLA MŁODSZYCH DZIECI

Zespołu Szkolno - Przedszkolnego w Libuszy

Grudzień 2006 nr 4


50 gr




**Za kilka dni,
 gdy spadnie śnieg,
 zapłonie pierwsza
 gwiazdka,
 spotkamy się,
 by spędzić czas
 w rodzinnych,
 ciepłych gniazdkach...**

W NUMERZE

- ☞ **Z życia klas młodszych;**
- ☞ **Kartka z kalendarza;**
- ☞ **Świąteczna wierszykarnia;**
- ☞ **Nasza twórczość;**
- ☞ **To i owo o świątach;**
- ☞ **Przepis na udane święta;**
- ☞ **Więści biblioteczne;**
- ☞ **Zagadkowo, humor**
- ☞ **Dodatek: Stąd jestem, stąd pochodzę.**



*Drodzy Czytelnicy!
 Choinka, prezenty, opłatek,
 zapach barszczu z uszkami...
 Lubicie to, prawda? Kto by
 tego nie lubił. Krok za
 kroczkiem zbliża się ten
 wyjątkowy czas.
**Z okazji Świąt Bożego
 Narodzenia życzymy Wam
 wspaniałych prezentów,
 pyszności na świątecznym
 stole, spełnienia marzeń,
 łezki wzruszenia przy
 dzieleniu się opłatkiem oraz
 Szczęśliwego Nowego Roku!**
 Redakcja*



Z życia klas młodszych

28 XI – Andrzejki

4 XII – Podsumowanie akcji charytatywnej „Zostań Świętym Mikołajem”

6 XII – Spotkanie ze Św. Mikołajem

7 XII – Wywiadówka

22 XII – Klasowe Wigilie

23 XII-1 I – Przerwa świąteczna



DZIEŃ NAZEM

Nie gryź – bądź przyjacielem



17 listopada klasy 1 - 6 wzięły udział w programie „Nie gryź, bądź przyjacielem”. Właściciel psów zaprezentował nam swoje trzy wytresowane przez siebie psy. Zostaliśmy zaznajomieni ze sposobami postępowania z psem, którego nie znamy. Pan opowiedział nam barwnie jak się bronić, gdy zaatakuje nas obcy pies, i dlaczego ich nie drażnić. Najwięcej jednak informacji usłyszeliśmy na temat wychowania i tresury własnego pieska. Na pewno jest to trudne zadanie, ale za to ciekawe i interesujące. Pierwszy z zaprezentowanych piesków, ten najstarszy pięknie wykonywał polecenia tresera, przynosił rzucony szalik, wykonywał siad i aport. Olbrzymi aplauz widowni otrzymał drugi pies, który wykonywał karuzelę, trzymał w pysku szalik, a pan kręcił nim dookoła. Najmłodszy z psów wykonał kilka poleceń tresera, a jak pięknie szczekał! Treser cierpliwie odpowiadał na liczne pytania widowni, a po skończonym programie on i jego podopieczni otrzymali wielkie brawa.

Natalia Świerż III a

Andrzejki



Czy się zakocham?

Jakie imię będzie nosił mój wybranek?
Co mnie czeka w przyszłości?

Na te i inne pytania dzieci klas młodszych miały możliwość uzyskać odpowiedź podczas spotkania **andrzejkowego**, które odbyło się **28 listopada** w auli parafialnej.

„Wieczór” andrzejkowy przygotował Mały Samorząd Uczniowski.

Wróżki prowadzące spotkanie opowiedziały dzieciom o tradycjach i zwyczajach andrzejkowych, po czym przystąpiły do części najważniejszej, czyli do wróżenia. Wróżbom towarzyszyło dużo śmiechu i radości. Wyczuwalny był też chwilami niepokój o swoją przyszłość mimo, że wróżby to tylko zabawa i traktujemy je z przymrużeniem oka.

Czy się spełnią?

Zo
ba
czy
my...



zagadkowo



Nazwy odgadniętych wyrazów wpisz w odpowiednie kratki. Dla ułatwienia podpowiadamy, że każdy wyraz zawiera literę „z”. Z zaznaczonych krerek odczytaj hasło. Zapisz je na kartce, podpisz się, przyklej kupon konkursowy. Kartkę z odpowiedzią wrzuć do skrzynki Smyka w sali nr 4 **do 9 stycznia 2007r.**

Wpisz nazwy wyrazów

1 2 3 4 5 6 7 8 9 10

R
U
S
Z
Z
G
I
O
W
Z


Rozwiązanie łamigłówki z numeru 3: **DZIUPLA**
Nagrody otrzymują: Kamil Słowakiewicz, Ewelina Przybyłowicz, Jakub Wszótek, Izabela Jezuit, Jadwiga Ludwin, Grzegorz Rządca, Natalia Stawiarska, Angelika Czech, Roksana Karp, Patrycja Kmak, Ewa Rakoczy, Krzysztof Karp.

ZABAWA KARNAWAŁOWA

9 stycznia 2007 r. godz. 9⁰⁰ – aula parafialna

W programie:

- Super zabawa z wodzirejem
 - loteria fantowa, bufet
- koszt 3 zł.



ZAPRASZAMY

KUPON

W co się bawić - czyli sposób na nudę



W okresie świątecznym na pewno nie będziecie się nudzić. Nie proponujemy więc żadnych wymyślnych zabaw. Zachęcamy natomiast do pomocy w kuchni, uczestniczenia w porządkach przedświątecznych i oczywiście strojeniu choinki. A może sami zrobicie jakieś zabawki na choinkę?

A OTO PRZEPIS NA UDANE ŚWIĘTA

SKŁADNIKI :

- ❖ 1 MAMA
- ❖ 1 TATA
- ❖ DOWOLNA LICZBA DZIECI
- ❖ BABCIA
- ❖ DZIADEK
- ❖ DUŻA CHOINKA
- ❖ TONY UŚMIECHU




SPOSÓB WYKONANIA :

1. BRATA I SIOSTRĘ ZAANGAŻOWAĆ W UBIERANIE CHOINKI
2. TATĘ ZMUSIĆ DO WYTRZEPANIA DYWANÓW
3. MAMIE I BABCI POMÓC W PRZYGOTOWANIU ŚWIĄTECZNEJ WIECZERZY
4. DZIADKOWI TOWARZYSZYĆ W PRZYGOTOWANIU SZOPKI

SPOSÓB ŚWIĘTOWANIA

- ☉ Wszystkich obdarzać szczerym uśmiechem.
- ☉ Być życzliwym i pomagać rodzicom.
- ☉ Zamienić siedzenie przed komputerem na wspólne kolędowanie.
- ☉ Pilota od telewizora dać bałwanowi do zabawy.



Spotkanie z Mikołajem

6 grudnia o godz. 9⁰⁰ dzieci z klas młodszych spotkały się ze św. Mikołajem. Spotkanie rozpoczęło przedstawieniem przygotowanym przez Szkolne Koło Caritas pt. „O innym świętym Mikołaju”. Po występie do sali przybył Mikołaj ze swoją anielską świtą. Na tę chwilę czekały wszystkie dzieci. Mikołaj rozdawał prezenty wszystkim zgromadzonym na sali. Nie zapomniał też o nauczycielach. Dzieci z ciekawością zaglądały do paczek i oglądały ich zawartość. Na sali zapanował gwar. W końcu był to długo wyczekiwany przez dzieciaki dzień.



Akcja

„Zostań Świętym

Mikołajem” - zakończona

Jak się okazuje wcale nie tak trudno być Świętym Mikołajem. Dzieci z klas I – III wzięły udział w akcji charytatywnej polegającej na zbiórce zabawek z przeznaczeniem dla biednych dzieci. W ciągu kilku dni zebraliśmy aż 126 zabawek, które przekazane zostały do organizatora – Fundacji Pomocy Osobom Niepełnosprawnym w Stróżach.



ROZSTRZYGNĘCIE GMINNEGO KONKURSU PLASTYCZNEGO NA NAJPIĘKNIEJSZĄ ILUSTRACJĘ DO UTWORÓW JANA BRZECHWY

W Miejskiej i Gminnej Bibliotece Publicznej w Bieczu został rozstrzygnięty konkurs plastyczny na najpiękniejszą ilustrację do utworów Jana Brzechwy. Jury oceniło kilkadziesiąt prac uczniów szkół podstawowych z całej gminy Biecz, wśród których znalazła się duża grupka dzieci z naszej szkoły. Oto lista nagrodzonych i wyróżnionych uczniów:

NAGRODY:

- Uczniowie klas I-II
- II miejsce Jadwiga Ludwin
- III miejsce Krzysztof Kość
- Uczniowie klas III-IV
- II miejsce Natalia Dykas

WYRÓŻNIENIA:

- Natalia Ćmiech
- Natalia Fumanek
- Joanna Karp
- Filip Niziołek
- Ewelina Przybyłowicz



W co się bawić - czyli sposób na nudę



W okresie świątecznym na pewno nie będziecie się nudzić. Nie proponujemy więc żadnych wymyślnych zabaw. Zachęcamy natomiast do pomocy w kuchni, uczestniczenia w porządkach przedświątecznych i oczywiście strojeniu choinki. A może sami zrobicie jakieś zabawki na choinkę?

A OTO PRZEPIS NA UDANE ŚWIĘTA

SKŁADNIKI :

- ❖ 1 MAMA
- ❖ 1 TATA
- ❖ DOWOLNA LICZBA DZIECI
- ❖ BABCIA
- ❖ DZIADEK
- ❖ DUŻA CHOINKA
- ❖ TONY UŚMIECHU




SPOSÓB WYKONANIA :

1. BRATA I SIOSTRĘ ZAANGAŻOWAĆ W UBIERANIE CHOINKI
2. TATĘ ZMUSIĆ DO WYTRZEPANIA DYWANÓW
3. MAMIE I BABCI POMÓC W PRZYGOTOWANIU ŚWIĄTECZNEJ WIECZERZY
4. DZIADKOWI TOWARZYSZYĆ W PRZYGOTOWANIU SZOPKI

SPOSÓB ŚWIĘTOWANIA

- ☉ Wszystkich obdarzać szczerym uśmiechem.
- ☉ Być życzliwym i pomagać rodzicom.
- ☉ Zamienić siedzenie przed komputerem na wspólne kołędowanie.
- ☉ Pilota od telewizora dać bałwanowi do zabawy.



Spotkanie z Mikołajem

6 grudnia o godz. 9⁰⁰ dzieci z klas młodszych spotkały się ze św. Mikołajem. Spotkanie rozpoczęło przedstawienie przygotowanym przez Szkolne Koło Caritas pt. „O innym świętym Mikołaju”.

Po występie do sali przybył Mikołaj ze swoją anielską świtą.

Na tę chwilę czekały wszystkie dzieci. Mikołaj rozdawał prezenty wszystkim zgromadzonym na sali.

Nie zapomniał też o nauczycielach.

Dzieci z ciekawością zaglądały do paczek i oglądały ich zawartość.

Na sali zapanował gwar.

W końcu był to długo wyczekiwany przez dzieciaki dzień.



Akcja

„Zostań Świętym

Mikołajem” - zakończona

Jak się okazuje wcale nie tak trudno być Świętym Mikołajem. Dzieci z klas I – III wzięły udział w akcji charytatywnej polegającej na zbiorce zabawek z przeznaczeniem dla biednych dzieci. W ciągu kilku dni zebraliśmy aż 126 zabawek, które przekazane zostały do organizatora – Fundacji Pomocy Osobom Niepełnosprawnym w Stróżach.



ROZSTRZYGNĘCIE GMINNEGO KONKURSU PLASTYCZNEGO NA NAJPIĘKNIEJSZĄ ILUSTRACJĘ DO UTWORÓW JANA BRZECZHWY

W Miejskiej i Gminnej Bibliotece Publicznej w Bieczu został rozstrzygnięty konkurs plastyczny na najpiękniejszą ilustrację do utworów Jana Brzechwy. Jury oceniło kilkadziesiąt prac uczniów szkół podstawowych z całej gminy Biecz, wśród których znalazła się duża grupka dzieci z naszej szkoły. Oto lista nagrodzonych i wyróżnionych uczniów:

NAGRODY:

Uczniowie klas I-II

II miejsce Jadwiga Ludwin

III miejsce Krzysztof Kość

Uczniowie klas III-IV

II miejsce Natalia Dykas

WYRÓŻNIENIA:

Natalia Ćmiech

Natalia Fumanek

Joanna Karp

Filip Niziołek

Ewelina Przybyłowicz



To i owo



ŚWIĄTECZNE CIEKAWOSTKI

Jak się robi opłatek?

Do wyrobu potrzebna jest źródłana woda, pszenna mąka bardzo dobrej jakości. Ciasto wyrobione wylewa się do form, ze zdobionymi motywami religijnymi, wstawia się do nagrzanego piekarnika. Gotowy wypiek musi przez odpowiedni czas być przechowywany w specjalnie nawilżanym pomieszczeniu - dzięki temu opłatki będą kruche i nabiorą specyficznego, słodkiego smaku i zapachu. Kolorowe opłatki powstają dzięki dodawaniu barwników spożywanych.



Choinka – nie sposób wyobrazić sobie bez niej Świąt Bożego Narodzenia. Zwyczaj ubierania choinek pochodzi z Niemiec, gdzie już w XVI wieku zaczęto wstawiać je do domów i stroić początkowo jabłkami oraz papierowymi ozdobami.

Na choince nie powinno zabraknąć jabłek i orzechów - jabłka zapewniają zdrowie, orzechy - szczęście w miłości

W wielu domach choinkę ubiera się w przeddzień Wigilii. Ustrojone drzewko będzie deszyć oczy do 6 stycznia, czyli święta Trzech Króli. Ostateczną datą rozbierania choinki jest dzień 2 lutego, święto Matki Boskiej Gromnicznej.



Przesady :-)

- Rano zerwać się z łóżka - przez cały rok nie będzie kłopotów ze wstawaniem
- Panna, która będzie trzeć mak - niedługo wyjdzie za mąż
- Wyciąganie źdźbeł siana spod obrusa – jeśli zielone wróżyło tegoroczny ożenek, żółte w przyszłym a szerniełe samotność
- Pierwszym gościem przekraczającym próg domu, w którym odbywa się wigilia, powinien być mężczyzna. Miało to zapewnić spokój i porządek w rodzinie na przyszły rok. Jeśli w drzwiach pojawiła się kobieta - wszyscy oczekiwali roku pełnego zamieszania i nieoczekiwanych niespodzianek.

SONDA * SONDA * SONDA

Zapytaliśmy uczniów naszej szkoły:
Co chciałbyś dostać pod choinkę?

Oto wyniki sondy:

- **ZABAWKI** – 18 osób
- **SŁODYCZE** – 3 osoby
- **KSIĄŻKI** – 7 osób
- **GRY** – 18 osób
- **UBRANIA** – 7 osób

Poza tym dzieci wymieniły: karcetki, puzzle, komputer, laptop.



Wierszykarnia

od jesieni do lata



Choinkowa ciuchcia

Pod gwiazdami,
pod chmurami,
pędzi duchcia
z choinkami!
Tych choinek jest bez liku!
Siedzą w każdym wagoniku.
Jedna - świeczki ma w walizce.
Druga - dzwonki, złote wszystkie.
Trzecia - wiezie bombki szklane
i łańcuszki poplątane.
Jak wysiądą na peronie,
to już będą wystrojone.
Ta zadzwoni,
ta zaświeci,
aż się zdziwią
wszystkie dzieci



Choinka

Choinka, choinka,
choinka zielona
Z zielonego lasu
przyszła tutaj do nas
A z nią wszystkie leśne ludki
Ptaszki, żabki, krasnoludki.
Choinka, choinka
przybrana w słodycze
Szczęśliwego Roku
wszystkim dzieciom życzy.



Pierwsza gwiazdka


Za kilka dni, gdy spadnie śnieg,
zapłonie pierwsza gwiazdka,
spotkamy się, by spędzić czas
w rodzinnych, ciepłych
gniazdkach.
Usiądziemy przy stole,
pod choinką iglastą,
wszystkie świeczki zapłoną,
będzie ciepło i jasno.
Święta, święta, święta, święta,
czas kolędowania,
święta, święta, święta, święta,
narodziny Pana.
Przez jakiś czas zostanie w nas
świąteczny zapach ciasta,
by tak jak ptak, gdy minie rok,
w rodzinne wrócić gniazda.
Gdy zaświeci
choinka,
odnowimy
wspomnienia,
łamiąc kruchy
opłatek,
wypowiemy
życzenia.



Od stóp po czub - przybrana,
prawie zaczarowana,
od świeczek chybotliwych
kołysz się po ścianach.
Zaczarowana prawie,
cała w strusie i pawie,
w kacuszki i papużki
rozkryzane w zabawie.



Nasza Twórczość



Kim chciałbym być w przyszłości ...

Grudzień, to magiczny miesiąc w którym spełniają się nasze marzenia i życzenia. Być może te, które mają nasi koledzy też się kiedyś spełnią. Poczytajcie czego sobie życzą uczniowie naszej szkoły.

- W przyszłości chciałbym zostać przyrodnikiem, zoologiem, ponieważ interesuję się zwierzętami. Chciałbym prowadzić badania nad zwierzętami i odkryć nowy gatunek. Żeby to osiągnąć muszę czytać dużo książek i rozwijać swoje zainteresowania. **Kacper Basista II b**
- W przyszłości chciałbym zostać policjantem, ponieważ policjant ratuje ludzi i pilnuje porządku. Żeby to osiągnąć muszę się dobrze uczyć i być odważnym. **Michał Kopeć II b**
- W przyszłości chciałbym zostać gwiazdą rocka i pisać piosenki, ponieważ lubię muzykę i lubię jej słuchać. Aby to osiągnąć muszę się pilnie uczyć muzyki. **Paweł Basista II b**
- W przyszłości chciałbym zostać nauczycielką, ponieważ bardzo lubię bawić się z dziećmi i czytać im książki. Aby to osiągnąć muszę być rozsądna i dobrze się uczyć. **Natalia Stawiarska II b**
- W przyszłości chciałbym zostać weterynarzem, ponieważ bardzo lubię zwierzęta i chciałbym im pomagać. Muszę dużo uczyć się o zwierzętach i ich budowie. **Konrad Malarczyk II b**
- W przyszłości chciałbym zostać policjantem, pilnowałbym porządku, by ludzie czuli się bezpiecznie. Muszę być odważny, wytrwały, rozsądny i mieć dobrą kondycję. **Marcin Chmiel II b**
- W przyszłości chciałbym zostać nauczycielką matematyki i j. polskiego, ponieważ lubię z moim rodzeństwem bawić się w szkołę. Muszę najpierw skończyć studia. **Sabinka Skoczeń II b**
- W przyszłości chciałbym zostać przedszkolanką lub nauczycielką, ponieważ bardzo lubię przebywać z dziećmi. Żeby to osiągnąć muszę być cierpliwa i dużo się uczyć. **Gabrysia Pisula II b**

OGŁOSZENIA DLA PTASZKÓW Z OKOLICY

Uwaga!

Zapraszam wszystkie ptaszki do mojego karmnika! Jest on w moim ogrodzie. Nie zabraknie w nim cennego pożywienia: pestek słonecznika, zboża, okruszków chleba oraz słoninki. Jeżeli doskwiera Wam głód bardzo proszę, przylatujcie! Smacznego!

Mesiak Krzysztoń II a

Witam Was miłe ptaszki!

Dzisiaj razem z tatą zbudowaliśmy dla Was karmnik. Zawiesiliśmy go na pobliskim drzewie, które widać z okna mojego pokoju. Zgromadziłam dla Was ziarno, okruszki chleba i inne smakołyki. Obiecuję, że codziennie będę dosypywała Wam jedzenia. Zapraszam do karmnika!

Aneta Muska II a

Zawiadamiam ptaki!

Zrobiłem ptasią stołówkę. Zapraszam wszystkie ptaki do karmnika na balkonie mojego domu w Libuszy.

Jadłospis:

- okruszki chleba
- ziarno
- suszone owoce
- słonina

Serdecznie zapraszam

Wojtek Nowak II a

Drogie ptaki!

Zawiadamiam o otwarciu nowej, ptasiej stołówki. Przylatujcie do karmnika w moim ogródku. Znajdziecie tam różne nasionka, owoce jarzębiny, głógu i kaliny oraz okruszki. Serdecznie

zapraszam.

Kasia Gąsior II a



Zawiadamiam ptaki,

że nadchodzą zimne dni. Chcę Wam pomóc. W sobotę otwieram stołówkę pod wielkim dębem. Znajdziecie tam okruszki chleba, suszone owoce i nasionka. Przylatujcie wszystkie – czekam.

Grzegorz Rządca II a

Zawiadamiam ptaki okolicy, że urządzam ptasią stołówkę. Przylatujcie do niebieskiego karmnika na drzewie gruszy. Znajdziecie tam jarzębinę, kalinę, głóg, słonecznik, słoninę, ziarna pszenicy i owsa, okruszki chleba. Nie bójcie się zimy!

Jadzia Ludwin II a

Zawiadamiam

wszystkie ptaki, że urządzam ptasi bar na parapecie okna. Przylatujcie! Znajdziecie tam chleb i ziarno. Zima będzie sroga, ale nie bójcie się. Pomogę Wam przetrwać.

Ola Wenc II a