



Uśmiechnij się!

Śmiech to zdrowie, nie tylko dla duszy, ale i dla ciała: pogłębia wdech i wydech, oczyszcza przeponę. Coraz częściej lekarze włączają śmiech do programu leczenia i zalecają go jako wewnętrzny jogging.

Psycholog amerykański, dr William Frey uważa, że 20 sekund serdecznego śmiechu, znacznie zwiększa wydolność serca, poprawia krążenie, dobroczynnie wpływa na mięśnie brzucha, ramion i tułowia.

Więc śmiejęmy się!

Uczeń napisał na tablicy:

„Fczoraj byłem f szkole”.

Nauczyciel pyta jego kolegę:

- Czy to jest dobrze napisane?
- Nie. Wczoraj była niedziela.

Nauczyciel pyta na lekcji matematyki:

- Jasiu, ile jest 7 razy 8?
- Bardzo mi przykro proszę pana, ale ja też nie wiem...

Nauczycielka zapowiada ciekawe zjawisko:

- Dziś o 20:03 będzie zaćmienie Księżyca. Radzę obejrzeć.
- A na którym programie, proszę pani?

Syn do ojca:

- Wiesz co tatusiu, musisz mi jednak kupić te okulary. Już nic nie mogę dojrzeć z zeszytu kolegi który siedzi przede mną!

Mysia rodzina ucieka przed kotem. Nagle tata-mysz odwraca się i zaczyna szczekać. Kot natychmiast uciekł.

- Brawo, tatusiu! – cieszą się dzieci - myszki.
- Zawsze wam powtarzam: ucicie się języków obcych!



- ✓ **Gazetkę Smyka redagują uczniowie klas I – III**
- ✓ **Opieka, skład i opracowanie graficzne:** Anna Dykas
- ✓ **Współpraca:** Małgorzata Świerż
- ✓ **Nakład:** 60 szt.
- ✓ **Adres redakcji:** Zespół Szkolno - Przedszkolny w Libuszy, sala nr 4.

GAZETKA SMYKA


PISEMKO DLA MŁODSZYCH DZIECI

Zespołu Szkolno - Przedszkolnego w Libuszy

Wrzesień 2007 nr 1 (51)



50 gr



**Gdy wrzos fioletem
już zakwita,
To znak,
że szkoła dzieci wita.
A zamiast ptaków
dźwięczy dzwonek.
Do szkoły idą
Ola, Jaś, Tomek...**

W NUMERZE

- ☞ **Kartka z kalendarza;**
- ☞ **5 lat Gazetki Smyka;**
- ☞ **Co nowego w szkole?**
- ☞ **Z życia klas młodszych;**
- ☞ **Dzieci mają głos: Czy warto chodzić do szkoły?**
- ☞ **ABC dobrego wychowania;**
- ☞ **W świecie przyrody;**
- ☞ **To i owo: O testach słów kilka;**
- ☞ **Zagadkowo;**
- ☞ **Humor ... ☺**

Drodzy Czytelnicy!

Rok szkolny 2007/2008 wystartował!

Po dwumiesięcznym wypoczynku uczniowie, nauczyciele oraz pracownicy szkół przystąpili do pracy. Z bagażem wakacyjnych wspomnień i nowym zapałem do pracy i nauki podejmą wyzwanie jakie przy niosą ze sobą kolejne miesiące.

Nauczycielom życzymy w nowym roku szkolnym jak zwykle cierpliwości i dobrych wyników nauczania, a uczniom wytrwałości w zdobywaniu wiedzy oraz jak najlepszych stopni!

Kartka z kalendarza



MC-ZADZIAK

WRZESIEŃ

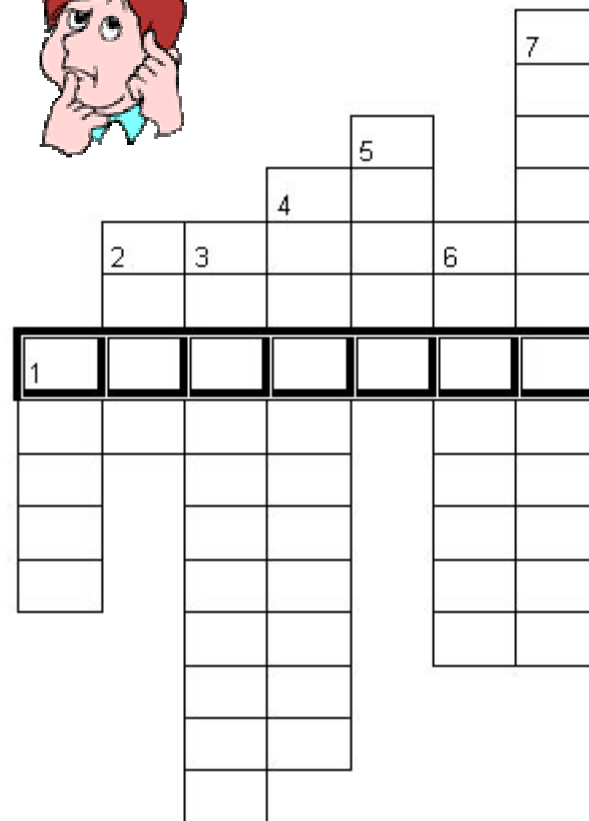
- ✓ 1 IX – Wybuch II wojny światowej
Międzynarodowy Dzień Pokoju
Pierwszy dzień szkoły
- ✓ 8 IX – Międzynarodowy Dzień
Piśmiennictwa
- ✓ 9 IX – Międzynarodowy Dzień Urody
- ✓ 23 IX – Początek jesieni
- ✓ 27 IX – Światowy Dzień Turystyki
- ✓ 30 IX – Dzień Chłopaka

KALENDARZ ROKU SZKOLNEGO 2007/2008

1	Rozpoczęcie zajęć dydaktyczno-wychowawczych	3 września 2007 r.
2	Zimowa przerwa świąteczna	24 - 31 grudnia 2007 r.
3	Ferie zimowe:	28 stycznia- 9 lutego 2008r
4	Wiosenna przerwa świąteczna	20 - 25 marca 2008 r.
5	Dni wolne od zajęć dydaktyczno-wychowawczych:	2 maja 2008 r. i 23 maja 2008 r.
6	Dodatkowym dniem wolnym od zajęć po odpracowaniu:	2 listopada 2007 r.
7	Zakończenie rocznych zajęć dydaktyczno-wychowawczych	20 czerwca 2008 r.
8	Ferie letnie	21 czerwca -31 sierpnia 2008 r.

UWAGA! 6 października w sobotę przychodzimy do szkoły! Odpracowujemy 2 listopada, który będzie dniem wolnym od zajęć. W sobotę 6 X wszystkie klasy pisać będą **testy kompetencji**. Przychodzimy więc bez książek i zeszytów. Przynosimy jedynie potrzebne przybory do pisania i rysowania oraz głowę pełną wiedzy ☺.

zagadkowo



1. Biała przy pasie policjanta, aby jak najrzadziej była używana.
2. Rażny stawiany przy przejściu przez jezdnię
3. Inaczej malowanka
4. Potrzebna, gdy policjant musi skontaktować się np. z dyżurnym jednostki policji..
5. Możesz oczekiwać jej od policji, gdy masz kłopoty..
6. Na rękach przestępcy lub przy pasie policjanta.
7. Działania mające na celu zapobieganie przestępczości.

Rozwiąż krzyżówkę. Hasło zapisz na kartce, podpisz się (imię, nazwisko, klasa), przyklej kupon konkursowy. Kartkę wrzuc do skrzynki Smyka, która znajduje się w sali nr 4. Co miesiąc losujemy 12 nagród.


Jakie to drzewa?

W zdaniach ukryły się nazwy drzew. Spróbuj je odnaleźć.
Po wakacjach zaczyna się nowy rok szkolny. Mama kupiła Uli palto na zimę. Dzisiaj będzie smaczny sos na obiad. Najładniejsze są choinki świerkowe. Dzieci przyjdą bardzo późno do szkoły. Nie wierz bardzo w to wszystko.

Odpowiedzi

Akacja, lipa, sosna
świerk, dąb, wierzba

KUPON



To i owo



Sprawdziany, testy, kartkówki to dla uczniów duży stres. Ale mamy dla Was kilka dobrych rad, jak sobie z nimi poradzić. Już niebawem wszyscy uczniowie naszej szkoły poddani zostaną testom. Co sprawdzają testy? Jakie umiejętności badają?

Testy sprawdzają jak uczeń



1. Uczysz się na test. Otwórz książkę, przeczytaj cały temat dokładnie.
2. Wybierz to, co jest najważniejsze. Możesz podkreślić to ołówkiem o ile nie jest już zaznaczone ciemnym drukiem.
3. Przeczytaj zaznaczony tekst jeszcze raz starając się go zrozumieć i zapamiętać. Pod żadnym pozorem nie ucz się na pamięć.
4. Odlóż książkę na bok i posłuchaj np. spokojnej muzyki.
5. Po kilku minutach ponownie przeczytaj temat. Poproś kogoś o odpytanie.
6. Rankiem leżąc w łóżku z zamkniętymi oczami powtórz sobie w myślach to, co pamiętasz od wczoraj z całego tematu. Przekonasz się, że umiesz więcej niż myślisz.
7. W szkole na przerwie bądź wyluzowany, nie powtarzaj co chwilę tematu i nie chodź po korytarzu z zeszytem. To znak, że się nie uczyłeś.
8. Pisz test spokojnie i bez pośpiechu. Czytaj uważnie pytania po kilka razy. Myśl o tym co piszesz, a nie o tym, jaką ocenę dostaniesz.

W każdym wieku można się uczyć, ale najlepiej czynić to w młodości.



To już 5 lat !!!

Taka rocznica to okazja do małych podsumowań i przemyśleń. Wystartowaliśmy **we wrześniu 2002 r.** Od tej pory **wydaliśmy łącznie 50 numerów.** Wydrukowaliśmy **ponad 3000 egzemplarzy.**

Wiemy, że mamy wielu Czytelników nie tylko w naszej szkole, ale i w całej Polsce. Świadczą o tym wpisy do książki gości na stronie internetowej, gdzie zamieszczana jest gazetka oraz e-maile, jakie otrzymuje opiekun gazetki. Bardzo chcielibyśmy, żeby wszyscy nasi Czytelnicy mogli w gazetce znaleźć coś dla siebie. Dlatego gorąco zachęcamy do współpracy. Każdy może na łamach gazetki wyrazić swoje zdanie, napisać o czymś ciekawym, podzielić się z innymi swoją wiedzą i doświadczeniem. Czekamy! ☺

Redakcja

GAZETKA SMYKA
MIESIĘCZNIK DLA MŁODSZYCH DZIECI
Wrzesień 2002 nr 1 - cena 50 gr
Zespół Szkolno - Przemysłowy w Lubuszy

GAZETKA SMYKA
MIESIĘCZNIK DLA MŁODSZYCH DZIECI
Wrzesień 2003 nr 1 - cena 50 gr
Zespół Szkolno - Przemysłowy w Lubuszy

GAZETKA SMYKA
MIESIĘCZNIK DLA MŁODSZYCH DZIECI
Wrzesień 2004 nr 1 - cena 50 gr
Zespół Szkolno - Przemysłowy w Lubuszy

WITAJ SZKOŁO!

GAZETKA SMYKA
PISEMKO DLA MŁODSZYCH DZIECI
Wrzesień - październik 2005 nr 1

GAZETKA SMYKA
PISEMKO DLA MŁODSZYCH DZIECI
Wrzesień 2006 nr 1

W NUMERZE:

- Kalendarz: rok szkolny 2006/2007
- Z życia klas szkolnych;
- Karla z kalendarza;
- Wierszyki;
- Lekture dla klas I - III;
- Hasła i twórczość;
- Ta i owa;
- W co się bawić;
- Czyli sposób na naukę;
- Zagadki; Humor;
- Rozmowa z...



Z życia klas młodszych



DZYŃ
DZYŃ
DZYŃ
DZYŃ

☺ Powitanie Nowego Roku Szkolnego

3 września powitaliśmy nowy rok szkolny 2007/2008. Po uroczystej mszy świętej uczniowie, nauczyciele i rodzice zgromadzili się na hali sportowej, by wysłuchać przemówienia dyrektora szkoły p. Aleksandra Kalisza. Dyrektor zapoznał zebranych z organizacją roku szkolnego, przedstawił nowych nauczycieli oraz najmłodszych uczniów naszej szkoły – pierwszoklasistów. Następnie wszyscy udali się do klas, by spotkać się ze swoimi wychowawcami.

Organizacja pracy w klasach młodszych w roku szkolnym 2007/2008

Kl. I a – wychowawca p. **Marta Leszczyńska** – sala nr 3

Kl. I b – wychowawca p. **Anna Dykas** – sala nr 4

Kl. II a – wychowawca p. **Bożena Pabis Tavares** – sala nr 7

Kl. II b – wychowawca p. **Agnieszka Pabis** – sala nr 5

Kl. III a – wychowawca p. **Maria Świerż** – sala nr 11

Kl. III b – wychowawca p. **Marzena Przybyło Furmanek** – sala nr 6

Organizacje i koła pozalekcyjne

Koło Artystyczne –
opiekun **Maia Świerż**




**Koło Redakcyjne
Gazetki Smyka** –
opiekun **Anna Dykas**



Koło Teatralne
– opiekun **Marzena
Przybyło - Furmanek**



W świecie przyrody



Coraz krótsze dni, coraz chłodniejsze poranki. Opustoszały pola i łąki. Nie słychać śpiewu ptaków, zniknęły brzęczące owady i barwne motyle. 23 września rozpoczęła się jesień. Jesień też może być ciekawa. Przedeź jest bajecznie kolorowa i bogata w spadające liście. Rozdaje swoje nieprzebrane skarby - soczyste jabłka i gruszki, pyszne śliwki, zdrowe orzechy, smakowite grzyby.



„Jesienne liście”

*Kończy się lato w przepych bogate
I zmienia, zmienia piękną swą szatę.
Drzewa po świeżej, bujnej zieleni
Wdziewają złote barwy jesieni.
Pogodnie, cicho i uroczyście
Spływają z wolna na ścieżkę liście,
A gdy śpieszymy do szkoły drogą,
Rażno szeleszczą, szumią pod nogą.*



Leopold Staff

Jesień to pora gromadzenia zapasów. Zapobiegliwie robią je ludzie i zwierzęta. Domy pachną smażonymi powidłami i suszonymi grzybami. W dziuplach wiewiórek i norach małych gryzoni przybywa orzechów, żołądzi i innych smakołyków, które pozwolą im przetrwać zimę.

**Na podstawie jesiennej pogody ludowe przysłowia
przepowiadają, jaka będzie zima.**



„Jesień, gdy długo zachowuje liście, srogiej zimy znakiem
oczywiście.”

„Gdy jesień zamglona, zima zaśnieżona.”



KOMUNIKATY!

- ❖ Zbieramy zużyte baterie.
- ❖ MSU ogłosił konkurs plastyczny

„PANI JESIEŃ”



dobrego wychowania

Z pewnością każdy wie, co to jest grzeczność. Z grzecznością możemy spotkać się wszędzie, zarówno w domu, w szkole, jak i w innych miejscach publicznych. Nasze zachowanie świadczy o tym, czy jesteśmy dobrze wychowani czy nie. Może więc warto już od dziecka zacząć uczyć się dobrych manier? Temu właśnie poświęcona będzie ta rubryka.

Grzeczność na co dzień

1. Szkoła to miejsce pracy. Szanuj więc tych, którzy tu pracują - nauczycieli. Nie przeszkadzaj na lekcjach!
2. Noś zawsze czyste obuwie, nie zaśmiecaj klas. W ten sposób uszanujesz pracę pań sprzątających.
3. Korzystaj ze świetlicy szkolnej, czekając na odjazd autobusu.
4. Uczęszczaj na zajęcia dodatkowe, aby wzbogacić swą wiedzę i umiejętności.
5. Korytarze szkolne wykorzystaj na miejsce spacerów i rozmów z kolegami, a nie do biegania.
6. Podczas przerw zjedz drugie śniadanie, możesz także zajrzeć do książek i jeszcze pouczyć się przed lekcją.
7. Proś o pomoc nauczycieli dyżurujących, gdy ktoś wyrządza ci krzywdę.
8. Korzystaj z biblioteki szkolnej, tam czekają na ciebie ciekawe książki.
9. W każdym miejscu szkoły zachowuj się kulturalnie, stać cię na to!

ZAPAMIĘTAJ - GRZECZNOŚĆ NIC NIE KOSZTUJE!!

Kilka cennych rad na progu Nowego Roku Szkolnego

Pamiętaj, że zawsze w cenie, gdy o przyjaźń czyjaś dbasz, jest uprzejme pozdrowienie:
cześć, dzień dobry, jak się masz!

Ten, kto umie się zachować, na sympatię zasługuje.
Dobrze więc pamiętaj słowa:
Przepraszam, proszę, dziękuję.

Punktualność jest na czasie, więc o ósmej bądź już w klasie.
Brak szacunku okazuje, kto godziny nie pilnuje.
Na manierach dobrych zna się ten, kto w klasie jest o czasie.



Wybory do Samorządu Uczniowskiego.

We wrześniu odbyły się wybory do Małego Samorządu Uczniowskiego. W tym roku szkolnym opiekunem SU jest **p. Marzena Przybyło – Furmanek**.



MAŁY SAMORZĄD UCZNIOWSKI

Przewodniczący: Krzysztof Kość

Z – ca przewodniczącego: Gabriela Pisula

Rada Samorządu:

1. Wojciech Nowak
2. Aneta Kluska
3. Konrad Malarczyk
4. Joanna Karp
5. Anna Mucha
6. Izabela Jezuit

Członkowie: wszyscy uczniowie klas I – III



Sprzątanie świata 2007

W dniach **14, 15, 16 września** odbyła się kolejna edycja akcji „Sprzątanie świata”. Temat tegorocznej akcji to:

Oszczędzaj. Wyłączaj. Odzyskuj. Świeć przykładem!

Uczniowie klas młodszych na miarę swoich możliwości włączyli się w akcję porządkując najbliższe otoczenie wokół szkoły, swoje sale lekcyjne i szafki.

Świecić przykładem obiecali przez cały rok :-)



Co nowego w szkole ?

- Klasy I – III uczą się już w jednym budynku;
- Uruchomiona została ŚWIETLICA SZKOLNA. Można w niej miło spędzić czas w godz. od 12⁰⁰ – 16⁰⁰ oraz zjeść ciepły posiłek.
- Ministerstwo Edukacji Narodowej wprowadziło od nowego roku szkolnego obowiązek noszenia przez uczniów jednolitych strojów. Uczniowie klas młodszych na razie czekają na swoje mundurki.

WKRÓTCE


- 2 X o godz. 12⁵⁰ odbędzie się przedstawienie dla klas I – III, którego bohaterem będzie Miś Ratownik.

- 14 X – Dzień Edukacji Narodowej





Dzieci mają głos



Warto chodzić do szkoły, bo ...

- ☺ można tu ciekawie spędzić czas z kolegami, poszerzyć wiedzę, wypożyczyć ciekawą książkę, pograć na komputerze ... (*Szczepan Świerż*)
- ☺ można się nauczyć ładnego czytania, ładnego pisania i liczenia. Można się bawić z kolegami. Bardzo lubię swoją szkołę. ... (*Alek Karp*)
- ☺ można się w niej wiele nauczyć, poznawać przyrodę. ... (*Aneta Kluska*)
- ☺ zdobywa się tu wiedzę, poznaje się ciekawostki z życia roślin i zwierząt, organizowane są zawody sportowe. ... (*Ola Wenc*)
- ☺ zdobywam potrzebną mi wiedzę i rozwijam swoje zainteresowania ... (*Wojtek Nowak*)
- ☺ można się w niej wiele nauczyć, poznawać nowych przyjaciół i zwiedzać świat (*Klaudia Żegleń*)



Co chciałbyś zmienić w swojej szkole?

Moim marzeniem jest aby w szkole była pracownia modelarska, w której można budować modele. Chciałbym również aby w szkole był basen. Myślę, że w szkole przy dała by się również świetlica połączona ze stołówką. Dzieci mogłyby tam odrabiać lekcje, a także coś zjeść.

Szczepan Świerż

Chciałabym, żeby w szkole było dużo ciekawych kótek dodatkowych np. przyrodnicze, muzyczne, j. angielskiego i matematyczne. Moglibyśmy bliżej poznać Libuszę i okolice na wycieczkach i lekcjach w terenie. Na dłuższych przerwach byłoby więcej czasu na zabawę. Każda klasa mogłaby mieć swoją szatnię i nowe ławki i meble. Chciałabym żeby wszyscy byli żyli i uśmiechnięci.

Jadwiga Ludwin

Nasza szkoła znajduje się w Libuszy. Jest ona duża i nową szkołą z piękną halą sportową. Czujemy się w niej bezpiecznie i bardzo dobrze. W naszej szkole wprowadziłby m zajęcia zabawowe, aby każdy znalazł coś dla siebie. Przykładem może być duży wybór klocków lego, a także gry komputerowe np. „Star WarsII”. Dodatkowo można wyświetlać ciekawe filmy. Fajnie by było gdybyśmy wyjeżdżali na basen. Wtedy każdy mógłby nauczyć się pływać. Wprowadzone zmiany spowodują, że pobyt w szkole będzie bardzo interesujący.

Marcin Bednarz

Zebrała Maria Świerż



A jak wygląda szkoła w czarodziejskiej krainie Bajlandii?

Szkoła w Bajlandii jest najfajniejszą szkołą na świecie. Jest tam rzeka czekolady i drzewa na których rosną cukierki. Dzieci nigdy się w niej nie nudzą. Jest więc wesoło i miło. W szkole nie ma obowiązku siedzenia w ławkach. Nie ma też nauki, tylko zabawa. Pani nauczycielka bawi się z dziećmi.

Gabriela Pisula

W czarodziejskiej krainie Bajlandii szkoła wygląda jak wesołe miasteczko. Nauka polega na dobrej zabawie. Kto wymyśli najśmieszniejszą zabawę dostaje lody i słodycze. Dlatego wszyscy bardzo się starają. Gdy dzieci się zmęczą zabawą, wtedy jest lekcja i pani czyta same bajki. A jeżeli znudzą się słuchaniem, wracają do zabawy. Dzieci w Bajlandii uwielbiają swoją szkołę.

Marcin Chmiel

W czarodziejskiej krainie Bajlandii nauka wygląda zupełnie inaczej niż w naszej szkole. Dzieci do tej szkoły wcale nie noszą książek i zeszytów. Na lekcjach uczą się tylko śpiewać i czarować. Jeżeli ktoś dobrze czaruje, dostaje cukierka. Klasy pomalowane są w kolorowe kwiaty, w których zamiast ławek i krzesel są bujane fotele. Na półkach zamiast książek są różne zabawki. Na przerwach dzieci dostają za darmo lody, słodycze i lemoniadę. Panuje tam bardzo wesoła atmosfera.

Aneta Pabis

W czarodziejskiej krainie Bajlandii nauka jest zabroniona. Po przyjeździe do szkoły dzieci zaczynają się bawić. Wyjmują kolorowe farby i zaczynają malować ponure korytarze szkolne, aby wyglądały bardziej bajecznie. Nauczyciele chodzą w mundurkach szkolnych i roznoszą napoje, słodycze, lody.

Sabina Skoczeń



W czarodziejskiej szkole Bajlandii dzieci bez przerwy się bawią. Każde dziecko wymyśla co chce robić. Grają na komputerze, układają klocki i puzzle. Czasem coś malują i gimnastykują się. W tym czasie pani piecze pyszne ciasteczka dla swoich uczniów.

Paweł Basista

Zaczarowana szkoła zbudowana jest ze słodyczy. Uczniowie przychodzą tam w nocy, patrzą na gwiazdy i wymyślają marzenia, które natychmiast się spełniają. Dzieci wymyślają różne żarty i robią sobie psikusy. Nauczycielką w Bajlandii jest wróżka, która zabiera uczniów w cudowne podróże.

Kacper Basista

Zebrała Marzena Przybyło Furmanek